



Nos formations en agroforesterie

CATALOGUE 2026-2027

Qui sommes nous ?



Depuis 2007, l'Association Française d'Agroforesterie agit pour accélérer la transition agroécologique dans les différents territoires de France. Pour réaliser notre mission, nous mettons en œuvre un **large éventail d'actions** :

- Recherche et développement,
- Formation, diffusion du savoir,
- Animation territoriale,
- Structuration de filières,
- Représentation de l'agroforesterie dans le débat public.

Forte d'un réseau de plus de **130 partenaires en France et en Europe**, l'Association Française d'Agroforesterie adopte une approche systémique et collective pour répondre aux enjeux de l'agriculture d'aujourd'hui.

Pour aller plus loin dans ce rôle, nous sommes devenus **organisme de formation** pour accompagner la montée en compétences des acteurs locaux.

Pourquoi (se) former à l'agroforesterie ?



Face aux enjeux climatiques, à l'érosion de la biodiversité et aux pressions économiques sur les fermes, **les arbres et les haies sont des alliés stratégiques.**

L'agroforesterie permet de :

- Restaurer les sols,
- Améliorer les microclimats et le bien-être animal,
- Diversifier les productions et les revenus,
- Stocker du carbone.

Former, c'est **accompagner la montée en compétences** des acteurs du territoire dans leur transition agroécologique. Se former, c'est acquérir des **outils d'action concrets, adaptés** à chaque territoire, chaque ferme, chaque filière.

Nos formations s'adressent aux :

- Agriculteur·rices,
- Technicien·nes agricoles,
- Collectivités,
- Porteur·ses de projet.

Voulez-vous vous former ?

Notre organisme de formation est **certifié Qualiopi**. Nos formations répondent aux exigences de qualité et sont éligibles à différents financements.



Une qualité reconnue

Avec un taux de satisfaction de 8,9/10 en 2025, et 836 stagiaires formés depuis 2021, nos formations répondent aux attentes concrètes du terrain.

Modalités pédagogiques

- Une priorité donnée au **présentiel**, avec un fort **ancrage terrain** : les apprentissages passent par l'observation, la pratique et l'échange sur site (1 à 2 jours max),
- Des temps en distanciel ciblés pour les **apports théoriques** : via classes virtuelles ou plateforme numérique,
- Des **formateurs expérimentés**, engagés sur le terrain et reconnus dans leur domaine,
- Des formats **adaptables à vos besoins** : accompagnements individuels, visites de fermes, modules complémentaires.

Financements

Les frais pédagogiques varient selon le format et la modalité de la formation. L'hébergement, les repas et les transports sont à la charge des stagiaires.

Financements possibles :

- VIVEA : pour les agriculteurs et porteurs de projets (jusqu'à 2 000 €/an),
- OPCO : pour les salariés.

Programmes complets et informations financement sur :
www.agroforesterie.fr/se-former-en-agroforesterie/





Voulez-vous organiser une formation ?

Des formations construites en partenariat avec les territoires

Vous souhaitez développer l'agroforesterie sur votre territoire ? Vous pensez à organiser une formation pour un public agricole ?

Toutes nos formations sont organisées avec un **acteur local**, car nous croyons à la force du **développement local**.


- L'Association Française d'Agroforesterie apporte : les contenus pédagogiques, l'équipe de formateurs, les outils de communication, la gestion administrative.
- Le partenaire local apporte : la connaissance du terrain, le lien avec les agriculteurs et les acteurs du territoire.

En croisant nos expertises, nous mettons en place des formations utiles, concrètes et porteuses d'impact.

Le rôle clef du partenaire local

Votre implication est déterminante pour la réussite de la formation. En tant que relais territorial, vous êtes le maillon essentiel pour mobiliser les bons publics et garantir la pertinence locale de chaque session.

- **Identifier le besoin** et nous solliciter pour organiser une formation,
- **Mobiliser activement votre réseau** : agriculteur·rices, technicien·nes, collectivités, structures locales, élu·es...,
- **Relayer les supports de communication** fournis par l'Association Française d'Agroforesterie via vos canaux habituels (mailing, réseaux sociaux, affichage local, etc.),
- **Proposer un lieu d'accueil adapté** :
 - Une salle équipée pour les temps en salle,
 - Une parcelle ou un site adapté pour les temps pratiques.



Des formations sur mesure

Nous proposons des formations sur mesure, pour **des groupes déjà constitués**, construites à partir des thématiques déjà présentes dans notre catalogue.

Pour :

- Une collectivité territoriale,
- Un groupe d'agriculteur·rices,
- Un établissement d'enseignement,
- Une coopérative ou un GIEE,
- Une structure de développement agricole...

Possibilité d'**ajouter des modalités** en plus du socle de base :

- **Modules complémentaires** : ajouter des heures ou des séances pour explorer une thématique en profondeur,
- **Accompagnement individuel** : chaque participant peut approfondir une problématique liée à son environnement avec le formateur (en présentiel ou distanciel),
- **Visites terrain ou voyages d'étude** : aller à la rencontre de fermes agroforestières inspirantes.

Des parcours de formation construits dans la durée

Notre objectif : dépasser le format court sans continuité, pour construire avec vous de vrais parcours de montée en compétences, adaptés à vos besoins et à votre territoire.


Exemples de parcours que nous avons mis en place :

- L'arbre et la haie : des leviers pour diversifier et sécuriser ma ferme → Haies fourragères (dans la foulée) → Gestion de la haie ou Trognons (N+1),
- AF en viticulture (année N) → Gestion de l'eau (N+1) → Taille et élagage (N+2),
- Parcours volailles agroforestiers → Taille des arbres (N+2).

Nous prenons le temps de co-construire ces itinéraires avec vous.

Pour organiser une formation sur votre territoire :
formation@agroforesterie.fr

Ils nous ont fait confiance :



NAUDET



SylvaTerra
Diagnostic - Conseil
Agroforesterie



Accessibilité




Certains publics que vous mobilisez peuvent être en situation de handicap ou avoir des besoins spécifiques d'adaptation.
Merci de nous en informer dès la phase de préparation.

Nous étudierons ensemble les possibilités d'adaptation (supports, modalités, rythmes...) afin de réfléchir à une solution aussi accessible et inclusive que possible.

✉ formation@agroforesterie.fr

☎ Contact référent accessibilité : 07 59 67 72 19



Contacts

Nous contacter : formation@agroforesterie.fr




Laurie Morencé
– Coordinatrice du pôle formation
07 44 71 84 39
→ Premier contact pour cadrer le besoin, définir les thématiques et co-construire le projet



Magali Desfonds
– Gestion opérationnelle
07 49 28 15 23
→ Suivi logistique, inscriptions, calendrier, contrats



Dimitri Waxin
– Référent pédagogique
07 59 67 72 19
→ Conception des contenus avec les formateurs et référent accessibilité



HAIES FOURRAGÈRES ET AUTRES VALORISATIONS DE L'ARBRE EN ÉLEVAGE

Autonomie, résilience... et des feuilles au menu.



PRATIQUE

Durée : 10 h soit 7 h sur le terrain + 3 h à distance

Lieu : Ferme d'accueil + plateforme numérique (accès pendant 2 mois 24h/7)

Public : Agriculteur.rices, éleveur-euses, technicien·nes, conseiller-es agricoles

Prérequis : Avoir un ordinateur et une connexion à Internet

Tarifs : 330 € (250 € VIVEA + 80 € de contribution par participant VIVEA)
430 € (OPCO) 270 € (Fonds propres)

Formation Intra : devis sur mesure

OBJECTIFS

- Identifier les potentiels de valorisation fourragère des haies et arbres présents sur sa ferme,
- Intégrer le fourrage ligneux dans une stratégie alimentaire agroécologique,
- Mettre en œuvre des pratiques adaptées de récolte, stockage, distribution et suivi.

PERSONNALISEZ LE PARCOURS DE FORMATION

Accompagnement collectif ou individualisé par le formateur possible, pour faire suite à la formation terrain.

Nous contacter pour plus de renseignements :
formation@agroforesterie.fr

PROGRAMME

Sur le terrain :

- Tour d'horizon botanique, récolte, matériel, taille,
- Comportements alimentaires et digestibilité,
- Techniques de coupe, sécurité, organisation,
- Échanges de pratiques et retours d'expérience.

Plateforme d'apprentissage :

- Nourrir avec les arbres (apports, métabolites, rations),
- Méthodes d'affouragement & trognes,
- Régulation écosystémique & confort thermique.

FORMATEUR

Adrien Messéan – Agriculteur, botaniste et formateur. Éleveur en polyculture-élevage AB dans l'Aisne, il explore depuis 2013 le potentiel fourrager des arbres et forme les agriculteurs à ces pratiques.



EVALUATION

- En distanciel : QCM
- En présentiel : Exercices Pratiques



Retrouvez toutes les informations et les dates à venir sur notre site :
www.agroforesterie.fr/formation/haies-fourrageres-arbre-en-elevage/



AGROFORESTERIE ET VIGNES

Intégrez des arbres dans un projet viticole résilient et productif



PRATIQUE

Durée : 2 jours – 14 h

Lieu : En présentiel, sur le terrain

Public : Agriculteur.rices, vigneron·nes, technicien·nes viticoles, porteur·ses de projet


Prérequis : Aucun

Tarifs : 570 € (490 € VIVEA + 80 € de contribution par participant VIVEA)
570 € (OPCO) 370 € (Fonds propres)

Formation Intra : devis sur mesure

OBJECTIFS

- Comprendre les atouts agronomiques, économiques, sociaux et environnementaux du parcours avicole,
- Intégrer les arbres pour améliorer sol, microclimat, biodiversité et qualité des raisins,
- Appréhender la réglementation liée à l'agroforesterie en viticulture,
- Savoir concevoir un design agroforestier adapté à la vigne,
- Réussir un chantier de plantation en milieu viticole.



PROGRAMME

- Introduction à l'agroforesterie viticole (haies, arbres intra-parcellaires...),
- Définition d'un système agroforestier adapté à un vignoble,

- Recherches sur les effets des arbres dans les vignes,
- Atelier de design agroforestier.

FORMATEUR

Benoît Vinet - Vigneron au Domaine Emile Grelier, et reconnu dans la profession pour son expérience, Benoît est également consultant en agroforesterie. Il cultive une approche sensible et agronomique de la vigne, fondée sur le bon sens paysan, les cycles du vivant et la coopération avec les arbres.



EVALUATION

- Exercices Pratiques



Retrouvez toutes les informations et les dates à venir sur notre site : www.agroforesterie.fr/formation/agroforesterie-et-vignes/




CONSTRUISEZ LE PARCOURS DE FORMATION

Exemples de parcours pour donner suite à cette formation :

Gestion de l'eau (N+1)
Apprendre à tailler les arbres (N+2)

Nous contacter pour plus de renseignements :
formation@agroforesterie.fr



PARCOURS VOLAILLES AGROFORESTIERS

Transformez votre parcours avicole en véritable levier multifonctionnel agroforestier



PRATIQUE

Durée : 2 jours – 14 h

Lieu : En présentiel, dans une ferme d'accueil

Public : Agriculteur·rices, éleveur·euses, technicien·nes, porteur·ses de projets en volaille plein air



Prérequis : Aucun

Tarifs : 430 € (350 € VIVEA + 80 € de contribution par participant VIVEA)
570 € (OPCO) 370 € (Fonds propres)
Formation Intra : devis sur mesure

En plus : Guide offert : Parcours volailles agroforestiers

OBJECTIFS

- Comprendre les atouts agronomiques, économiques, sociaux et environnementaux du parcours avicole,
- Concevoir un parcours volailles adapté, résilient et multifonctionnel,
- Savoir planifier, implanter et gérer un aménagement agroforestier en volaille plein air,
- Se repérer dans les aides, réglementations, équipements et choix d'essences végétales.



PROGRAMME

- Les atouts d'un parcours bien conçu,
- La réglementation,
- Diagnostic et design d'un parcours sur site,
- Utilisation d'outils cartographiques,
- Choix des essences et équipements,
- Étude de cas.



FORMATEUR

Philippe Guillet - Planteur d'arbres, accompagnateur d'agriculteurs et conseiller forestier depuis 40 ans, Philippe a accompagné les agriculteurs sarthois, notamment les Fermiers de Loué, dans la création de parcours agroforestiers durables et productifs.

EVALUATION

- Exercices Pratiques



Retrouvez toutes les informations et les dates à venir sur notre site : www.agroforesterie.fr/formation/parcours-volailles-agroforestiers/



APPRENDRE À TAILLER LES ARBRES ET LES ARBUSTES EN MILIEU AGRICOLE

Optimiser la conduite de vos arbres en fonction de vos objectifs agroforestiers



PRATIQUE

Durée : 12 h soit 3 h autoformation + 7 h sur le terrain + 2 h en classe virtuelle

Lieu : Plateforme d'apprentissage (accessible 2 mois 24/7) Ferme d'accueil + classe virtuelle

Public : Agriculteur.rices, éleveur.euses, technicien.nes, conseiller.es agricoles

Prérequis : Avoir un ordinateur et une connexion à Internet

Tarifs : 380 € (300 € VIVEA + 80 € de contribution par participant VIVEA)
500 € (OPCO) 320 € (Fonds propres)

Formation Intra : devis sur mesure

PROGRAMME

Sur le terrain :

- Typologie des interventions : formation, entretien, élagage, recépage, étêtage et leurs effets sur l'arbre,
- Analyse des facteurs influençant la réaction de l'arbre à la taille : position des coupes, diamètre, période d'intervention...
- Présentation des outils de taille : usages, précautions et consignes de sécurité,
- Mise en pratique sur le terrain.

Plateforme d'apprentissage :

- Physiologie de l'arbre.

Classe virtuelle :

- Retour sur expérience des stagiaires de leur pratique sur leurs exploitations.

FORMATEUR

Une équipe de formateurs dans différentes régions de France, avec une expertise de la taille des arbres et arbustes en contexte agricole.

EVALUATION

- QCM, Exercices Pratiques, Evaluation entre pairs

OBJECTIFS

- Comprendre l'arbre et les interactions avec son environnement,
- Définir une stratégie de taille adaptée à ses besoins,
- Maîtriser les outils et les gestes techniques de la taille.



Retrouvez toutes les informations et les dates à venir sur notre site : www.agroforesterie.fr/formation/apprendre-a-tailler-les-arbres-et-les-arbustes-a-la-ferme/

PERSONNALISEZ LE PARCOURS DE FORMATION

½ journée supplémentaire de taille des arbres fruitiers (selon le formateur)

Nous contacter pour plus de renseignements :
formation@agroforesterie.fr

LES USAGES AGROÉCOLOGIQUES DE LA TAILLE EN TROGNE

Réappropriiez-vous les savoir-faire traditionnels au service d'une agriculture durable et résiliente.



PRATIQUE

Durée : 13 h – 7 h sur le terrain + 6 h à distance

Lieu : Ferme d'accueil + plateforme numérique (accès pendant 2 mois 24h/7)

Public : Agriculteur.rices, éleveur-euses, technicien-nes, conseiller-es agricoles...

Prérequis : Avoir un ordinateur et une connexion internet

Tarifs : 405 € (325 € VIVEA + 80 € de contribution par participant VIVEA)
535 € (OPCO) 345 € (Fonds propres)

Formation Intra : devis sur mesure

En plus : Les guides pratiques de la trogne et du plessage offerts (auteur Dominique Mansion)

OBJECTIFS

- Comprendre les multiples usages des trognes : fourrage, BRF, bois litière, bois énergie, biodiversité,
- Identifier et restaurer les arbres à trogner, créer de nouvelles trognes selon les besoins,
- Maîtriser les techniques de taille et de plessage,
- Intégrer les trognes dans un cycle de production durable, en lien avec le changement climatique.

PROGRAMME

Sur le terrain :

- Histoire et usages des trognes,
- Diagnostic des besoins de la ferme, choix des essences,
- Physiologie de l'arbre : cycles de taille, répétition, sécurité,
- Atelier pratique de taille et de plessage.

FORMATEUR

Dominique Mansion - Artiste plasticien, illustrateur et naturaliste, Dominique Mansion est l'auteur des dessins des trois tomes de l'ouvrage de référence « La Flore forestière française » (CNPFF-IDF). Fils de paysans du Perche Vendômois, il a reçu une formation aux Beaux-Arts de Tours. Il est à l'origine de la Maison Botanique de Boursay (Loir-et-Cher), devenue un centre de ressources sur les trognes unique en Europe.



Plateforme d'apprentissage :

- Histoire des trognes,
- Techniques de taille, restauration, plessage,
- Les différents usages.

EVALUATION

- Exercices Pratiques



Retrouvez toutes les informations et les dates à venir sur notre site : www.agroforesterie.fr/formation/usages-agroecologiques-taille-en-trogne/



DE LA SÈCHERESSE A LA FERTILITÉ

Aménagez votre ferme pour gérer l'eau autrement



PRATIQUE

Durée : 16 h 30, soit 2 h 30 en classe virtuelle et 14 h en présentiel

Lieu : A distance en classe virtuelle + En présentiel dans une ferme d'accueil

Public : Agriculteur.rices, éleveur-euses, technicien-nes, conseiller-es agricoles

Prérequis :

- Avoir un ordinateur et une connexion internet,
- Avoir une parcelle d'application (personnelle ou appartenant à un client).

Tarifs : 492,50 € (412,50 € VIVEA + 80 € de contribution par participant VIVEA)
660€ (OPCO) 430 € (Fonds propres)
Formation Intra : devis sur mesure

OBJECTIFS

- Diagnostiquer le climat, les sols et la topographie d'une parcelle,
- Élaborer une stratégie de gestion de l'eau adaptée à son contexte,
- Connaître les types d'ouvrages hydrauliques et leurs limites,
- Associer agroforesterie et hydrologie de manière cohérente,
- Aménager un paysage agricole résilient face aux aléas climatiques.

PROGRAMME

Sur le terrain :

- Évolution climatique, ruissellement et infiltration (simulation en extérieur),
- Réserve utile des sols, gestion de l'eau selon le contexte pédoclimatique,
- Diagnostic terrain, approche Brad Lancaster,
- Introduction au Keyline Design,
- Étude de cas en groupe.

FORMATEUR

Franck Chevallier - Agriculteur, formateur et concepteur d'aménagements hydrauliques. Il accompagne des exploitations de toutes tailles dans leur transition agroécologique via la gestion de l'eau, des arbres et de la biodiversité fonctionnelle.



Retrouvez toutes les informations et les dates à venir sur notre site : www.agroforesterie.fr/formation/de-la-secheresse-a-la-fertilite/


Nouveau format !

EXCLU

PERSONNALISEZ LE PARCOURS DE FORMATION

Accompagnement collectif ou individualisé par le formateur possible, pour faire suite à la formation terrain.

Nous contacter pour plus de renseignements : formation@agroforesterie.fr



L'ARBRE ET LA HAIE : DES LEVIERS POUR DIVERSIFIER ET SÉCURISER MA FERME

Valoriser l'arbre, pour produire autrement



PRATIQUE

Durée : 7 h

Lieu : dans une ferme d'accueil

Public : Agriculteur.rices, éleveur.euses, technicien.nes, conseiller.es agricoles

Prérequis : Aucun

Tarifs : 255 € (175 € VIVEA + 80 € de contribution par participant VIVEA)
325 € (OPCO) 195 € (Fonds propres)

Formation Intra : devis sur mesure

OBJECTIFS

- Reconnaître les avantages de l'arbre en milieu agricole,
- Identifier les valorisations possibles (sols, biodiversité, biomasse...),
- Situer son projet dans un cadre réglementaire clair,
- S'outiller pour agir localement (aides, acteurs, accompagnement),
- Dégager les objectifs agroforestiers en fonction des besoins identifiés dans son exploitation.

CONSTRUISEZ LE PARCOURS DE FORMATION

Exemples de parcours pour donner suite à cette formation :

Haies fourragères (N+1)
Trognons (N+2)

Nous contacter pour plus de renseignements :
formation@agroforesterie.fr

PROGRAMME

- Tour d'horizon des systèmes agroforestiers,
- Cadre réglementaire, aides, dispositifs d'accompagnement,
- Visite de parcelle : lecture de paysage, analyse des enjeux, retours d'expériences,
- Raisonner un projet de plantation sur une situation concrète.

FORMATEUR

Une équipe de formateurs expérimentés, engagés dans le développement de l'agroforesterie en France et intervenant auprès d'agriculteurs, de collectivités et de porteurs de projets sur l'ensemble du territoire.



EVALUATION


- QCM, Exercice pratique



Retrouvez toutes les informations et les dates à venir sur notre site :
www.agroforesterie.fr/formation/arbre-s-haies-leviers-pour-diversifier-et-securiser-ma-ferme/

AGROFORESTERIE MULTI-ÉTAGÉE CONCEVOIR SON JARDIN-FORÊT LINÉAIRE 1/2

Initiez-vous à la conception d'un système comestible, durable et vivant



PRATIQUE

Durée : 2 jours – 14 h

Lieu : En présentiel, sur le terrain

Public : Agriculteur.rices, vigneron·nes, technicien·nes viticoles, porteur·ses de projet

Prérequis : Aucun

Tarifs : 430 € (350 € VIVEA + 80 € de contribution par participant VIVEA)
570 € (OPCO) 370 € (Fonds propres)

Formation Intra : devis sur mesure

OBJECTIFS

- Concevoir un système agroforestier multi-étagé adapté à son lieu et à ses objectifs,
- Connaître les itinéraires techniques, les étapes d'installation et d'entretien,
- Identifier les espèces clés (vivaces, fruitiers, médicinales, fourragères...),
- Savoir démarrer une forêt-jardin selon différents contextes (friche, verger, prairie...),
- Acquérir les bases de la multiplication végétale.

PROGRAMME

- Services écosystémiques rendus par les arbres,
- Lecture de forêt ancienne, successions écologiques, bio-indication,
- Étagement, guildes, structuration du design (linéaire ou en plein),

- Comprendre comment démarrer une forêt-jardin selon son terrain de départ,
- Études de cas, Techniques de multiplication.

FORMATEUR

Mathieu Foudral - Formateur, arboriculteur, forestier et auteur. Il milite pour une agriculture régénérative fondée sur la cueillette, les vivaces et les services rendus par le vivant. Il enseigne l'agroforesterie appliquée depuis 2011 et a publié Cultiver dans le monde de demain (Terran, 2024).



EVALUATION

- Exercices Pratiques



Retrouvez toutes les informations et les dates à venir sur notre site : www.agroforesterie.fr/formation/agroforesterie-multi-etagee/



AGROFORESTERIE SUCCESSIONNELLE ET SYNTROPIQUE 2/2

Initiez-vous à la conception d'un système comestible, durable et vivant



PRATIQUE

Durée : 2 jours – 14 h

Lieu : En présentiel, sur le terrain

Public : Agriculteur.rices, vigneron·nes, technicien·nes viticoles, porteur·ses de projet


Prérequis : Avoir suivi la formation "agroforesterie multi-étagée : concevoir sa forêt-jardin linéaire"

Tarifs : 430 € (350 € VIVEA + 80 € de contribution par participant VIVEA)
570 € (OPCO) 370 € (Fonds propres)

Formation Intra : devis sur mesure

OBJECTIFS

- Comprendre et concevoir un système agroforestier inspiré des dynamiques naturelles,
- Établir un diagnostic agroécologique de son terrain (eau, sol, végétation, topographie),
- Maîtriser les bases de la succession végétale et de la syntropie,
- Savoir combiner semis, plantations, greffes et plantes de service,
- Développer des systèmes sobres, autonomes, adaptés au changement climatique.



PROGRAMME

- Lecture de paysage : topographie, plantes bioindicatrices, sol, microclimat,
- Diagnostic et stratégie de conception,
- Fonctionnement des strates, guildes, phytosociologie,

- Conception de plan d'aménagement,
- Travail collectif.

FORMATEUR

Mathieu Foudral - Formateur, arboriculteur, forestier et auteur. Il milite pour une agriculture régénérative fondée sur la cueillette, les vivaces et les services rendus par le vivant. Il enseigne l'agroforesterie appliquée depuis 2011 et a publié Cultiver dans le monde de demain (Terran, 2024).



EVALUATION

- Exercices Pratiques



Retrouvez toutes les informations et les dates à venir sur notre site : www.agroforesterie.fr/formation/agroforesterie-successionnelle-syntropique/

Rendez-vous sur notre site pour en savoir plus sur nos formations

www.agroforesterie.fr/se-former-en-agroforesterie/



Association Française d'Agroforesterie
27 chemin de la Bourdette
32000 Auch